



## **Giornata nazionale per la donazione di organi e tessuti 2022**



**La proposta di donazione: aspetti medico legali**

---

# Legislazione nel Processo Donazione Trapianto



## Obiettivi

### NORMATIVA NEL PROCESSO DONAZIONE TRAPIANTO DI ORGANI

**Certezza della realtà della morte** (*L. 578/93, DM aprile 2008*)

**Espressione di volontà dei cittadini alla donazione**  
(*Artt. 4,5,23 legge 91/99, decr. MS 8/4/2000, Raccomandazioni CNT 2017*)

**Trasparenza e pari opportunità di accesso alle liste d'attesa** (*Art.1 legge 91/99, Linee guida CNT*)

**Anonimato dei dati dei donatori e dei riceventi**  
(*art.622 c.p., art. 18 legge 91/99*)

**Beneficialità del trapianto**

- Sicurezza del donatore (*DM 2/8/2002, Linee guida CNT 2002, Protocollo CNT 2017*)
- Qualità degli organi trapiantati (*DM 2/8/2002, Linee guida CNT*)
- Qualità dei programmi di trapianto (*Linee guida CNT*)

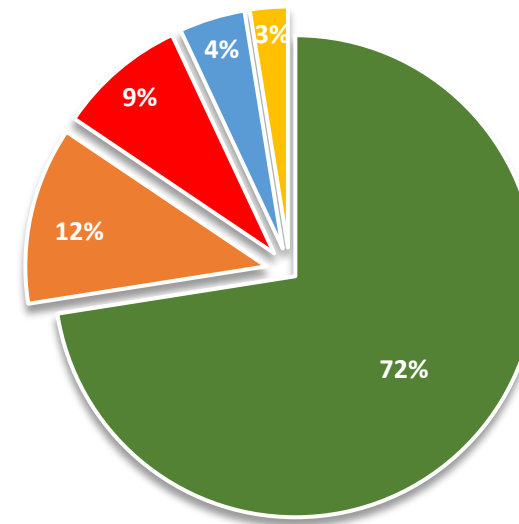
# Liste di Attesa al 30 Aprile 2023

N° PAZIENTI in lista d'attesa in ITALIA al 30/04/2023

**7931**

Rene	5897**
Fegato	969
Cuore	699
Polmone	360
Pancreas	207
Intestino	6

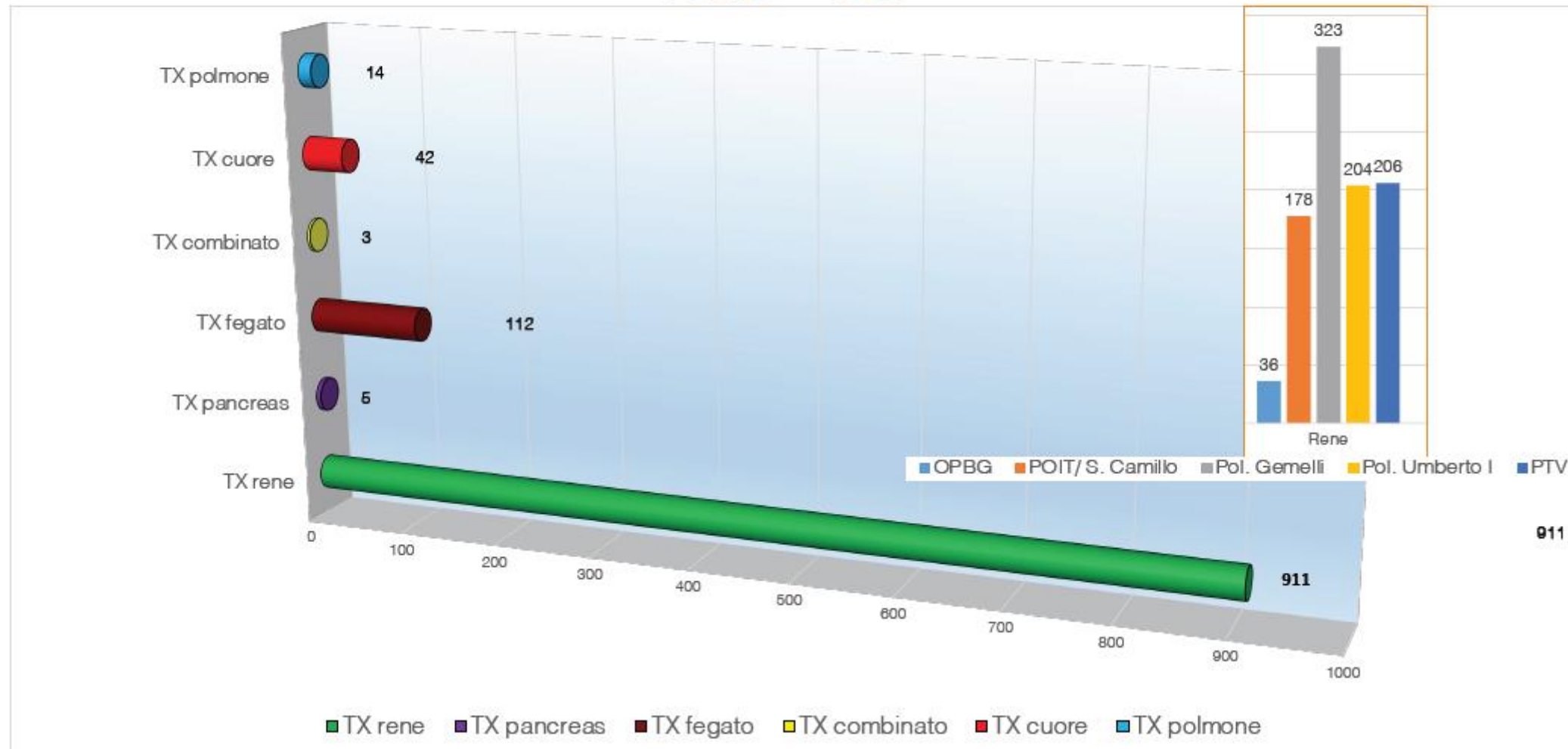
**Iscrizioni rene  
7102\*\***



■ Rene ■ Fegato ■ Cuore ■ Polmone ■ Pancreas

\*\* Per il trapianto di rene ogni paziente può avere più di una iscrizione

## Pazienti adulti in lista di attesa Totale = 1087



# Dichiarazione di volontà

---

Dichiarazione di volontà dei cittadini  
sulla donazione di organi a scopo di  
trapianto



# Dichiarazione di volontà alla Donazione

## Normativa

- Legge n.91/1999
- Decreto Ministero 8 Aprile 2000
- Circolare Ministero n.12 del 30 Agosto 2000
- Decreto Ministero 11 Marzo 2008
- Decreto Ministero 19 Novembre 2015
- Nota Ministero n.4924 del 27 Luglio 2015 «abrogazione art.1 Legge 310/1993»
- **Raccomandazioni sulla verifica della espressione di volontà alla donazione Rev.1 del 15/06/2023 CNT**





### Art. 4 L. 91/99

#### Dichiarazione di volontà in ordine alla donazione

Il prelievo di organi e di tessuti effettuato in violazione delle disposizioni di cui al presente articolo è punito con la reclusione fino a due anni e con l'interdizione all'esercizio della professione sanitaria fino a due anni.



### art. 328 Codice penale Rifiuto di atti d'ufficio.

#### Omissione

Il pubblico ufficiale o l'incaricato di un pubblico servizio che indebitamente rifiuta un atto del suo ufficio che per ragioni di ... igiene e sanità deve essere compiuto senza ritardo, è punito con la reclusione da sei mesi a due anni.

# Dichiarazione di volontà

---

**Legge 1 Aprile 1999 n. 91**

**Art. 4**

.. i cittadini **sono tenuti** a dichiarare la propria libera volontà in ordine alla donazione di organi e di tessuti del proprio corpo successivamente alla morte, e sono **informati** che la mancata dichiarazione di volontà è considerata quale **assenso** alla donazione..

**Legge 1 Aprile 1999 n. 91**

**Art. 23, comma 1, 2**

***Disposizioni Transitorie***

E' possibile eseguire il prelievo, salvo che il soggetto abbia esplicitamente negato il proprio assenso...

**Il coniuge non separato o il convivente more uxorio o, in mancanza, i figli maggiorenni di età o, in mancanza di questi ultimi, i genitori ovvero il rappresentante legale possono presentare opposizione scritta entro il termine corrispondente al periodo di osservazione ....**



# Dichiarazione di volontà

Siamo in una fase transitoria...

prima dell'applicazione del Silenzio-Assenso deve essere data la possibilità (non l'obbligo) ai cittadini di esprimere la propria volontà.

Chi non si esprime lascia la possibilità di opporsi ai suoi familiari



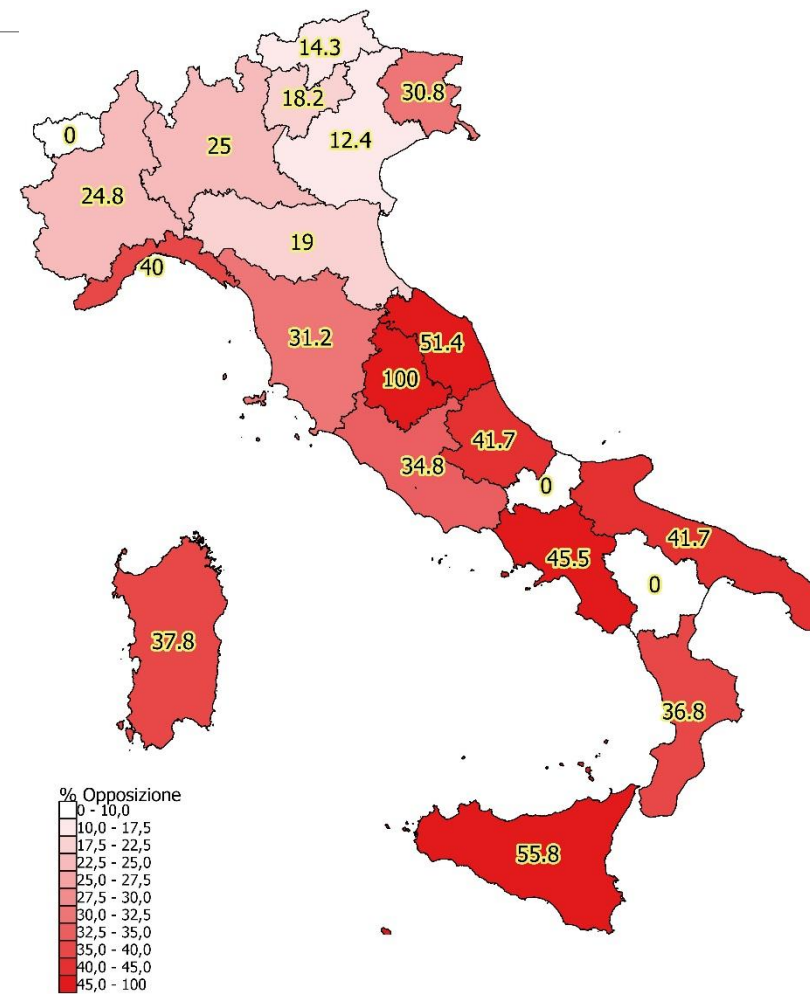
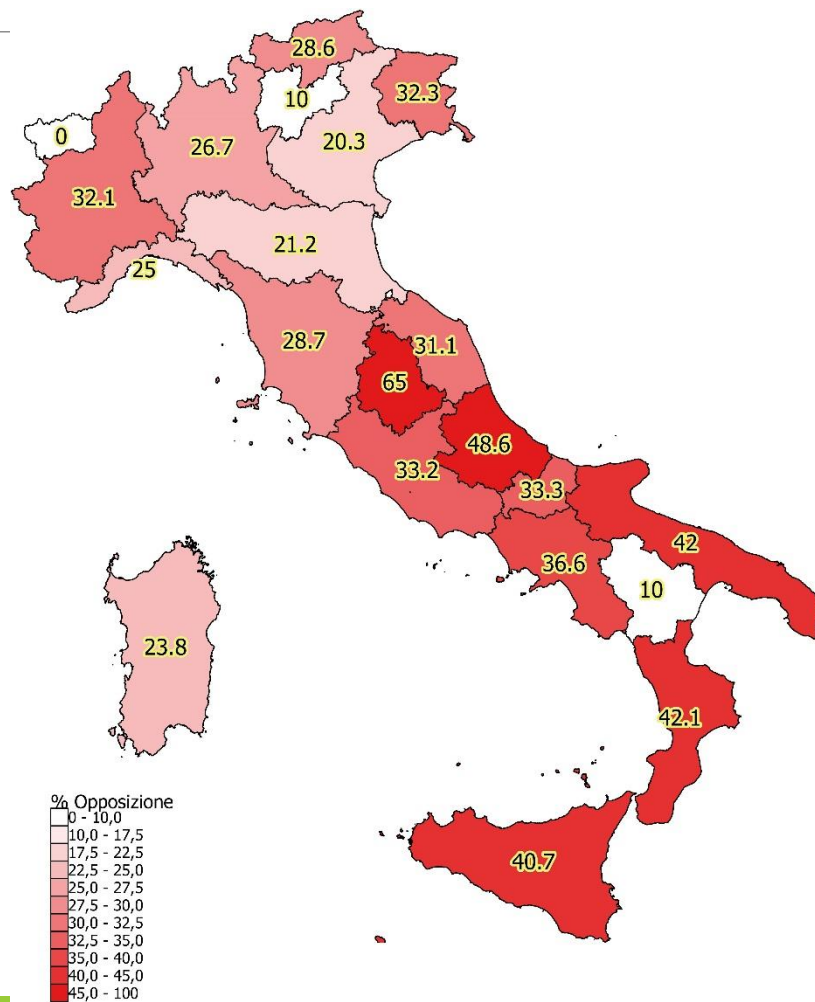
**Possono verificarsi solo 3 soluzioni, il soggetto ha espresso in vita :**

- 1. la volontà di donare:** i familiari non possono opporsi;
- 2. la volontà di non donare:** non c'è il prelievo degli organi;
- 3. Il soggetto non si è espresso:** il prelievo è consentito se i familiari non si oppongono.

# % Opposizioni – Anno 2022 vs 2023

Anno 2022: **29,3%**

Anno 2023: **30,1%**

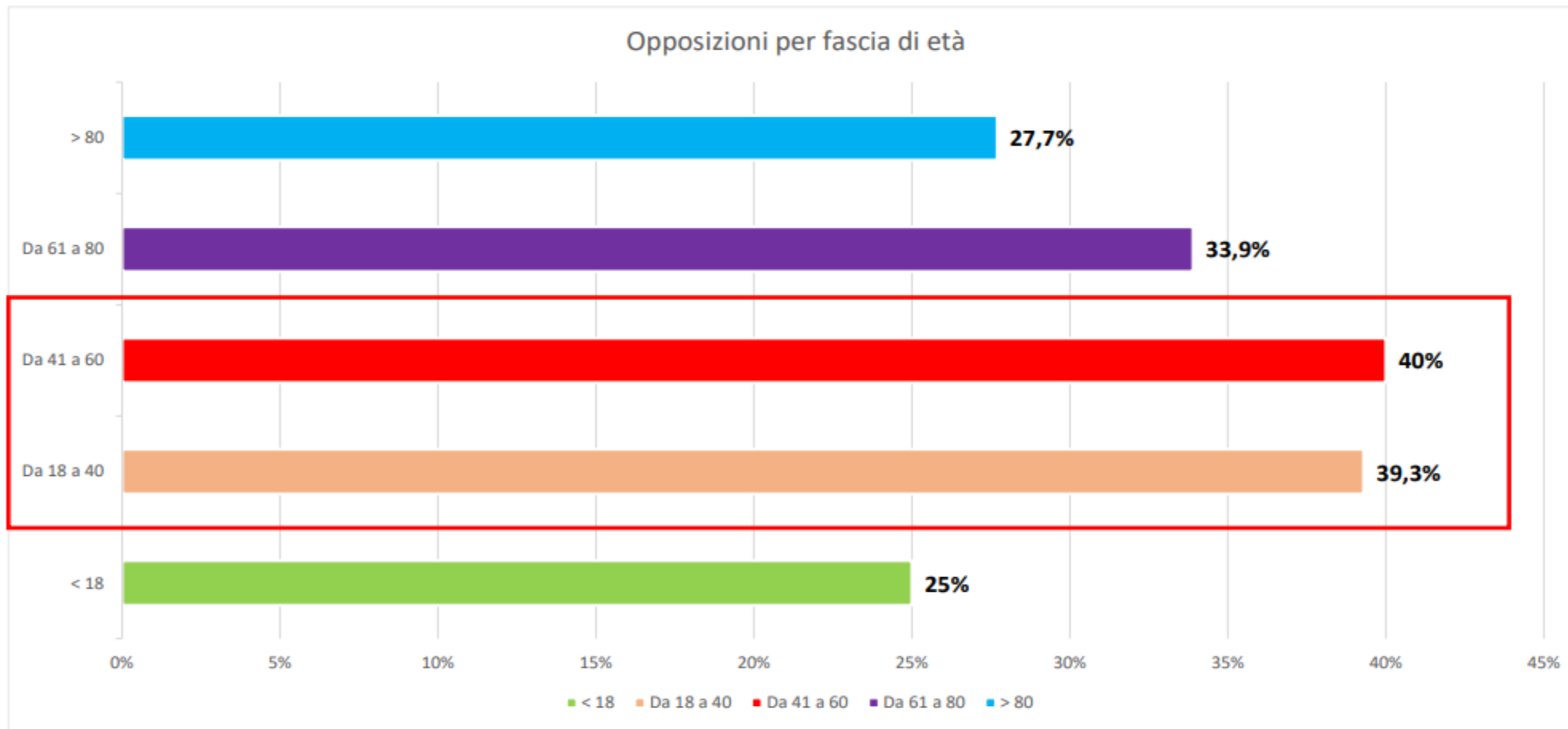




## Opposizioni registrate nel periodo 2000 – 2022



# Opposizioni per fascia di età



## IL SISTEMA DELLE DICHIARAZIONI AD OGGI

### In ITALIA si applica il principio del **CONSENSO** o **DISSENSO ESPlicito**


I **cittadini maggiorenni** che intendono esprimere la loro volontà possono farlo, secondo le **modalità previste dalla legge**:

- compilando e firmando il **tesserino** blu del Ministero della Salute o le tessere delle Associazioni di settore. Questa tessera deve essere custodita **insieme ai documenti personali**;
- compilando e firmando un **modulo** presso la ASL di appartenenza. In questo caso la volontà è registrata nel Sistema Informativo Trapianti (SIT);
- scrivendo su un foglio libero la propria volontà, indicando i dati personali e apponendovi la data e la propria firma. Anche questa dichiarazione deve essere custodita **insieme ai documenti personali**;
- firmando l'Atto Olografo dell'Associazione Italiana Donatori di Organi, tessuti e cellule (AIDO). Anche in questo caso le dichiarazioni confluiscono nel **SIT**;
- registrando la propria dichiarazione al momento del rilascio/rinnovo della carta d'identità in quei Comuni  che si sono interconnessi al **SIT**.

# NUOVA MODALITÀ DI REGISTRAZIONE NEGLI UFFICI ANAGRAFE

## NUOVA MODALITÀ DI REGISTRAZIONE DELLA VOLONTÀ

**Comune**



**UFFICIO ANAGRAFE**

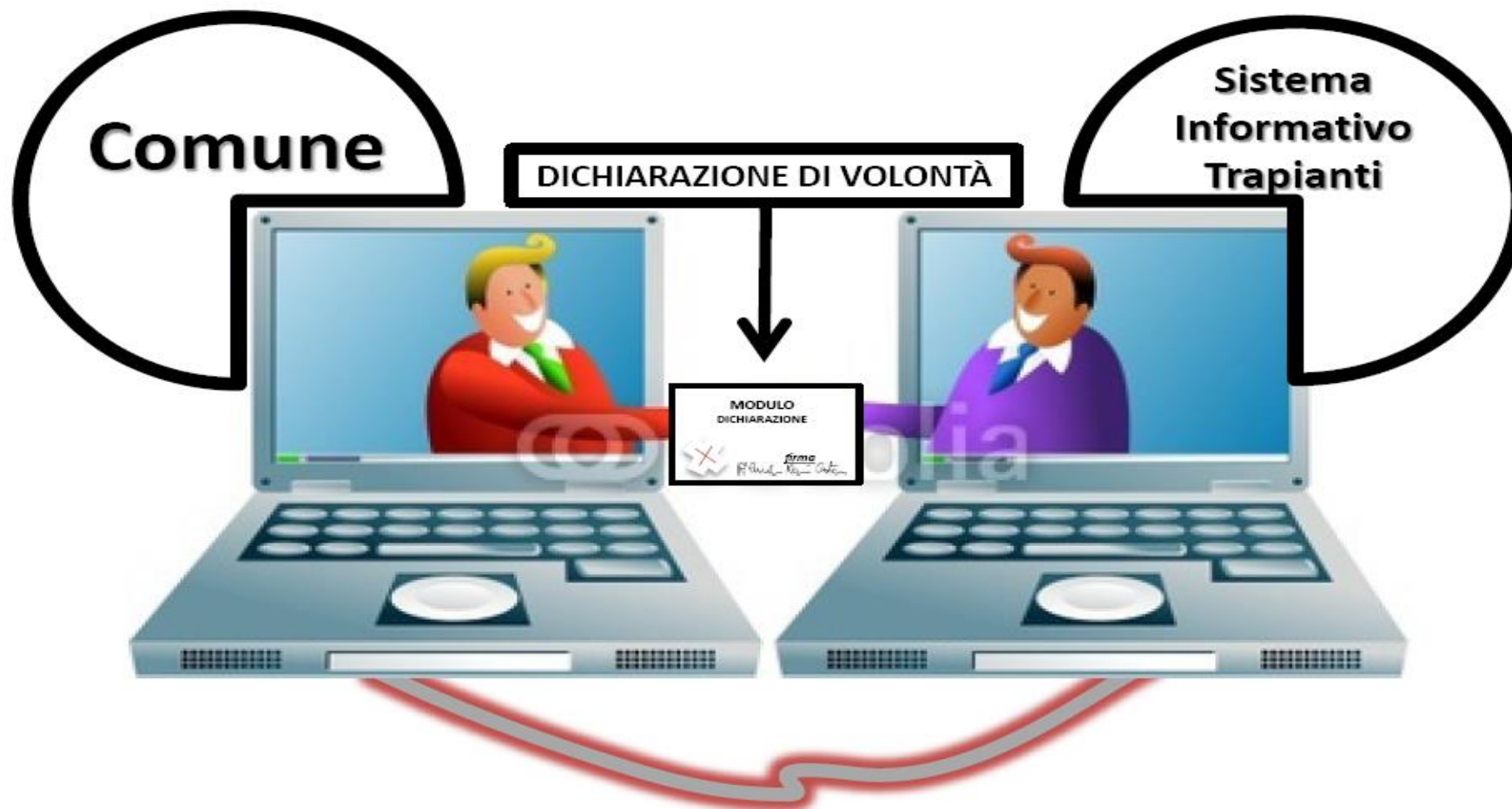
**CITTADINO**



**QUANDO RICHIEDE O RINNOVA  
LA CARTA D'IDENTITÀ**

## IL PROCESSO E GLI ATTORI COINVOLTI

### TRASMISSIONE DIRETTA AL SISTEMA INFORMATIVO TRAPIANTI



## SIT - Sistema Informativo Trapianti

# Portale Sistema Informativo Trapianti

<https://trapianti.sanita.it/statistiche/>




Venerdì, 24 ottobre 2008

Cerca | Guida | Mappa

Home | Cittadini | Operatori | Sa...

## TRAPIANTI

sito ufficiale del Centro Nazionale Trapianti



Ti trovi in: Home Trapianti > S.I.T.

■ Cos'è il SIT?

### Statistiche

- Donatori
- Organi prelevati e trapiantati
- Trapianti
- Trapianti da vivente
- Liste di attesa
- Dichiarazioni di volontà

### Area riservata

- » Dichiarazione di volontà
- » Qualità trapianti

## Sistema Informativo Trapianti

Selezionare l'anno:

### Nel 2008 sono stati segnalati:

**1703** donatori  
**1990** trapianti  
**83** trapianti da vivente

### Ad oggi:

**10367** persone sono in lista d'attesa  
**84383** cittadini hanno registrato presso le ASL il loro consenso alla donazione di organi

Le cifre di queste pagine si riferiscono alle informazioni che i centri di coordinamento e le ASL hanno inserito, ad oggi, nel sistema informativo trapianti. Si avverte, pertanto, che eventuali ritardi nell'aggiornamento dei dati possono far risultare le cifre di cui sopra in difetto rispetto all'attività effettivamente svolta.

### Contatti



Per informazioni sul SIT scrivi a:  
[assistenza.cnt@iss.it](mailto:assistenza.cnt@iss.it)

### Link

[www.iss.it](http://www.iss.it)



## DICHIARAZIONI DI VOLONTA' RILASCIATE IN ITALIA AL 20/01/2023

 **Approfondimento**

Regione ▼	Dichiarazioni registrate presso le ASL (*)					Dichiarazioni registrate presso i Comuni (**)					Numero iscrizioni A.I.D.O. (***)	Totale dichiarazioni
	Consensi		Opposizioni		Totale	Consensi		Opposizioni		Totale		
	Num	%	Num	%		Num	%	Num	%			
PIEMONTE	4.325	79,4	1.123	20,6	5.448	694.178	68,6	317.493	31,4	1.011.671	97.077	1.114.196
VALLE D'AOSTA	496	87,5	71	12,5	567	26.084	79,2	6.849	20,8	32.933	6.090	39.590
LOMBARDIA	17.951	82,7	3.762	17,3	21.713	1.688.222	71,5	672.956	28,5	2.361.178	426.793	2.809.684
P.A DI BOLZANO	1.740	57,8	1.271	42,2	3.011	81.524	71,4	32.699	28,6	114.223	11.918	129.152
P.A DI TRENTO	713	73,5	257	26,5	970	115.323	80,8	27.348	19,2	142.671	19.692	163.333
VENETO	20.267	86,0	3.290	14,0	23.557	753.716	74,8	253.879	25,2	1.007.595	226.239	1.257.391
FRIULI V. G.	2.309	76,2	721	23,8	3.030	208.746	71,6	82.953	28,4	291.699	13.624	308.353
LIGURIA	709	62,9	419	37,1	1.128	279.101	73,5	100.489	26,5	379.590	35.476	416.194
EMILIA ROMAGNA	6.172	78,8	1.665	21,2	7.837	825.140	73,0	304.644	27,0	1.129.784	176.610	1.314.231
TOSCANA	6.820	86,3	1.082	13,7	7.902	658.205	75,0	219.696	25,0	877.901	92.758	978.561
UMBRIA	4.553	89,2	550	10,8	5.103	148.213	72,3	56.821	27,7	205.034	11.781	221.918
MARCHE	2.338	86,7	360	13,3	2.698	217.090	70,5	90.999	29,5	308.089	35.437	346.224
<b>LAZIO</b>	<b>6.828</b>	<b>90,5</b>	<b>715</b>	<b>9,5</b>	<b>7.543</b>	<b>850.958</b>	<b>67,5</b>	<b>409.623</b>	<b>32,5</b>	<b>1.260.581</b>	<b>60.482</b>	<b>1.328.606</b>
ABRUZZO	1.393	94,6	80	5,4	1.473	160.630	66,2	81.969	33,8	242.599	19.100	263.172
MOLISE	814	93,2	59	6,8	873	25.161	64,3	13.963	35,7	39.124	5.349	45.346
CAMPANIA	27.319	97,3	760	2,7	28.079	707.569	58,5	502.347	41,5	1.209.916	24.134	1.262.129
PUGLIA	17.064	82,4	3.649	17,6	20.713	531.498	62,4	320.458	37,6	851.956	67.982	940.651
BASILICATA	2.193	96,4	81	3,6	2.274	52.556	61,7	32.603	38,3	85.159	4.476	91.909
CALABRIA	12.536	96,9	407	3,1	12.943	175.707	59,6	119.313	40,4	295.020	18.685	326.648
SICILIA	31.226	92,9	2.404	7,1	33.630	546.367	58,4	389.127	41,6	935.494	56.103	1.025.227
SARDEGNA	1.182	93,4	83	6,6	1.265	257.911	77,0	76.893	23,0	334.804	24.989	361.058
<b>Totale</b>	<b>168.948</b>	<b>88,1</b>	<b>22.809</b>	<b>11,9</b>	<b>191.757</b>	<b>9.003.899</b>	<b>68,6</b>	<b>4.113.122</b>	<b>31,4</b>	<b>13.117.021</b>	<b>1.434.795</b>	<b>14.743.573</b>

## Censimento Dichiarazioni di Volontà per Provincia

DICHIARAZIONI DI VOLONTA' RILASCIATE NELLA REGIONE LAZIO al 31/12/2021

[Approfondimento](#)

Provincia ▼	N comuni attivi	Dichiarazioni registrate presso i Comuni (**)				Totale	Numero iscrizioni A.I.D.O. (***)	Totale dichiarazioni
		Consensi		Opposizioni				
		Num	%	Num	%			
FROSINONE	89	50.787	59,4	34.725	40,6	85.512	2.820	88.332
LATINA	32	57.546	64,5	31.710	35,5	89.256	8.623	97.879
RIETI	54	12.673	77,0	3.780	23,0	16.453	3.273	19.726
ROMA	103	527.085	68,9	238.101	31,1	765.186	34.913	800.099
VITERBO	58	22.629	70,2	9.618	29,8	32.247	8.917	41.164
<b>Totale</b>	<b>336</b>	<b>670.720</b>	<b>67,8</b>	<b>317.934</b>	<b>32,2</b>	<b>988.654</b>	<b>58.546</b>	<b>1.047.200</b>

DICHIARAZIONI DI VOLONTA' RILASCIATE NELLA REGIONE LAZIO al 20/01/2023

[Approfondimento](#)


Provincia ▼	N comuni attivi	Dichiarazioni registrate presso i Comuni (**)				Totale	Numero iscrizioni A.I.D.O. (***)	Totale dichiarazioni
		Consensi		Opposizioni				
		Num	%	Num	%			
FROSINONE	91	61.783	59,4	42.157	40,6	103.940	2.917	106.857
LATINA	32	74.336	64,1	41.611	35,9	115.947	8.849	124.796
RIETI	55	16.962	76,6	5.183	23,4	22.145	3.329	25.474
ROMA	108	667.316	68,4	308.049	31,6	975.365	36.350	1.011.715
VITERBO	59	30.561	70,8	12.623	29,2	43.184	9.037	52.221
<b>Totale</b>	<b>345</b>	<b>850.958</b>	<b>67,5</b>	<b>409.623</b>	<b>32,5</b>	<b>1.260.581</b>	<b>60.482</b>	<b>1.321.063</b>



# DICHIARAZIONI DI VOLONTÀ AL COMUNE

I dati su chi si esprime all'anagrafe

**La popolazione maggiorenne**  
**47.938.529** ► **95,48%** della popolazione nazionale

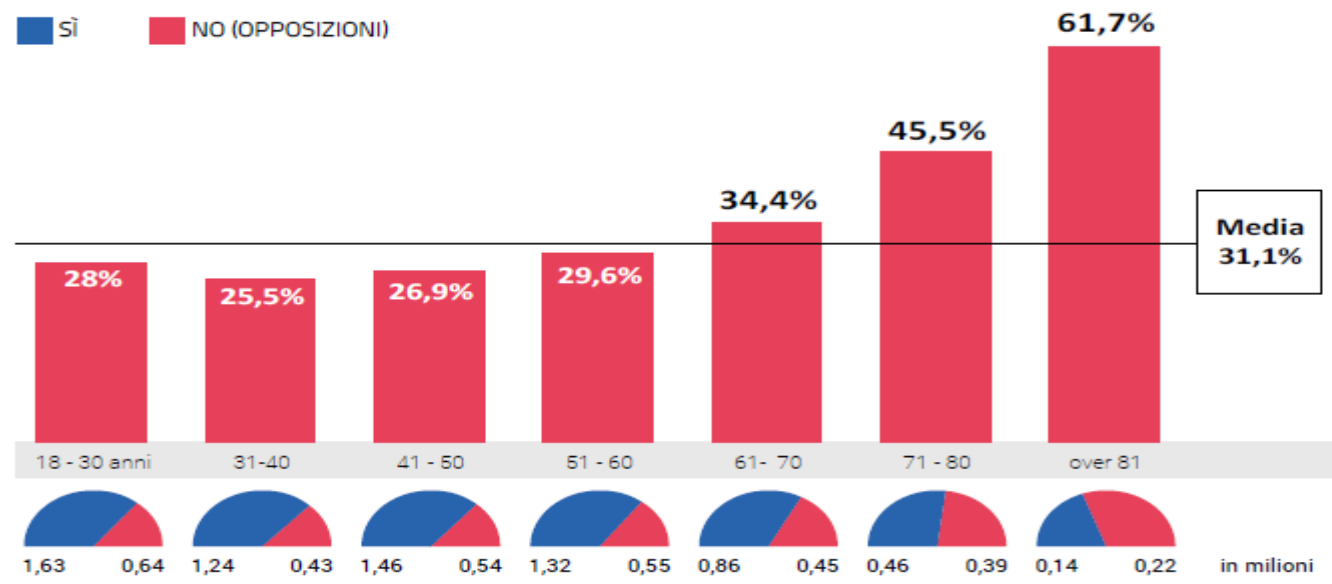


**Comuni coinvolti**  
**6.845** ► **86,60%** del totale dei Comuni presenti in Italia

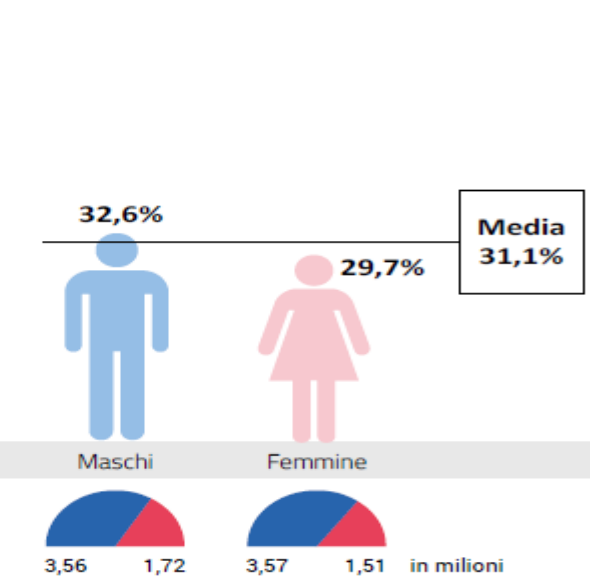


## LE DICHIARAZIONI PER FASCE DEMOGRAFICHE

■ SÌ ■ NO (OPPOSIZIONI)



## LE DICHIARAZIONI PER GENERE



Fonte: SISTEMA INFORMATIVO TRAPIANTI.

OGGI LA STRAGRANDE MAGGIORANZA DELLE DONAZIONI SI DECIDE IN RIANIMAZIONE  
ATTRAVERSO IL COLLOQUIO CON I FAMILIARI DEL PAZIENTE DECEDUTO.  
FRA DIECI ANNI PER OLTRE LA METÀ DEI POTENZIALI DONATORI  
LA DECISIONE SARÀ STATA GIÀ PRESA IN VITA  
E DAVANTI A UN "NO" REGISTRATO LA RETE TRAPIANTI NON POTRÀ INTERVENIRE IN ALCUN MODO

CHI (E DOVE)  
SCEGLIE  
SE DONARE O NO



I FAMILIARI  
IN RIANIMAZIONE **95%**



**55%** IL CITTADINO  
AL COMUNE

2022

# INDICE DEL DONO

## DONAZIONE DI ORGANI E TESSUTI: I COMUNI PIÙ GENEROSI D'ITALIA

	INDICE DONO	SÌ	NO	Astenuti
1 <sup>a</sup> P. A. Trento	70,22	81%	19%	38,2%
2 <sup>a</sup> Valle d'Aosta	68,87	79,3%	20,7%	38,4%
3 <sup>a</sup> Sardegna	65,67	75,7%	24,3%	40%
4 <sup>a</sup> Veneto	63,82	74,7%	25,3%	43,2%
5 <sup>a</sup> Friuli Venezia Giulia	63,52	71,8%	28,2%	38%
6 <sup>a</sup> Liguria	63,07	73,2%	26,8%	42,2%
7 <sup>a</sup> Toscana	62,37	74,1%	25,9%	46,1%
8 <sup>a</sup> Emilia Romagna	61,41	71,7%	28,3%	43,9%
9 <sup>a</sup> Lombardia	61,2	71,1%	28,9%	43,3%
10 <sup>a</sup> Umbria	60,96	73,4%	26,6%	48,5%
11 <sup>a</sup> Piemonte	60,22	68,7%	31,3%	41%
▶ <b>Media nazionale</b>	<b>59,23</b>	<b>68,9%</b>	<b>31,1%</b>	<b>44,3%</b>
12 <sup>a</sup> Marche	58,87	69,6%	30,4%	46,9%
13 <sup>a</sup> P. A. Bolzano	58,42	66,7%	33,3%	42,1%
14 <sup>a</sup> Lazio	58,08	67,9%	32,1%	45,6%

# 2022 INDICE DEL DONO

DONAZIONE DI ORGANI E TESSUTI:  
I COMUNI PIÙ GENEROSI D'ITALIA

## LAZIO

- Provincia con indice del dono SOPRA la media nazionale
- Provincia con indice del dono SOTTO la media nazionale



	INDICE DONO	SÌ	NO	Astenuti	
<b>PRIMI 3 COMUNI</b>					
Picinisco (FR)	78,98	98,4%	1,6%	47,9%	
Poggio S. Lorenzo (RI)	76,3	83,3%	16,7%	26,5%	
Gradoli (VT)	75,11	100%	-	60%	
<b>CLASSIFICA PROVINCIALE</b>					
<b>Posizione nazionale</b>					
49	Rieti	60,36	77,5%	22,5%	58,3%
63	Roma	59,06	68,7%	31,3%	44,4%
75	Latina	56,7	65,2%	34,8%	44%
79	Viterbo	55,89	70,1%	29,9%	56,6%
92	Frosinone	52,75	60,3%	39,7%	45,2%

## Legislazione nel Processo Donazione Trapianto

*Dichiarazione di volontà... è una domanda difficile che poniamo alle persone sbagliate nel momento peggiore della loro vita...*

Accoglienza dei Familiari

Relazione d'aiuto .....

